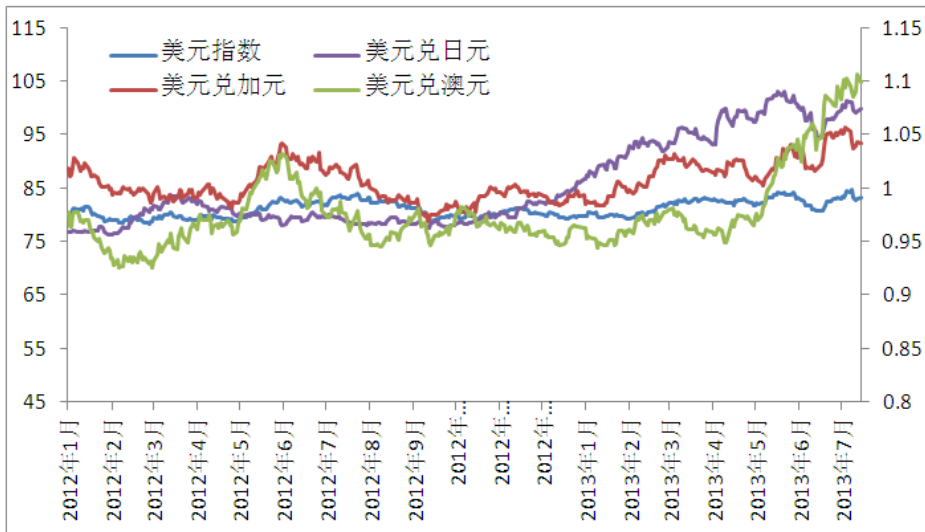




自13年初以来，加元、澳元及日元等货币对美元走势均出现贬值趋势。具体来说，美元一骑绝尘呈现震荡上升趋势，美元指数从年初的79.39上升2011年来的最高点84.75（7月9日）；以加元、澳元为代表的商品货币则在年内出现贬值趋势，其中美元兑加元由年初的0.98上升至1.04（7月16日），澳元更受大宗商品价格下跌影响，澳元对美元由年初的1.04一路下跌至0.91（7月16日），跌幅近12.5%；同时受日本量化宽松影响，美元兑日元从年初的86.67升至7月16日的99.44，其间更突破100大关，达103.73，日元最大跌幅近20%。

13811593606  
13661564565  
18017367191

1 2002-2013 7



Wind

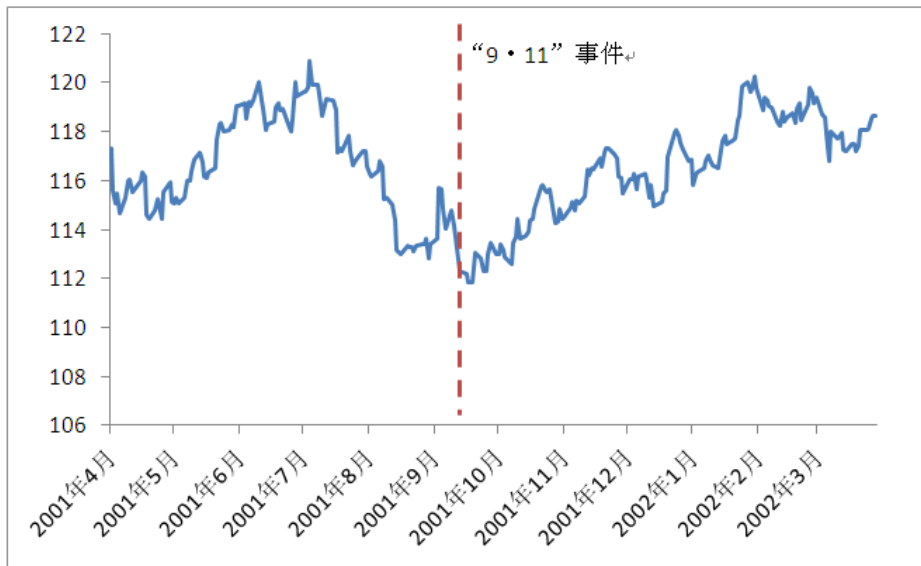


1	2002-2013	7		.....	1
2	2011	" 9•11"		.....	4
3				.....	5
4	2004	-2011		.....	5
5			2008	-2012	.....6
6	2001	-2013		.....	7
7	2001	-2012	CRM	.....	7
8	2001	-2012	-	.....	8
9	2012	-2013	7	LME	.....9
10				.....	10
11		CPI		.....	11

)

1

## 2 2011 “9·11”



Wind

2

3

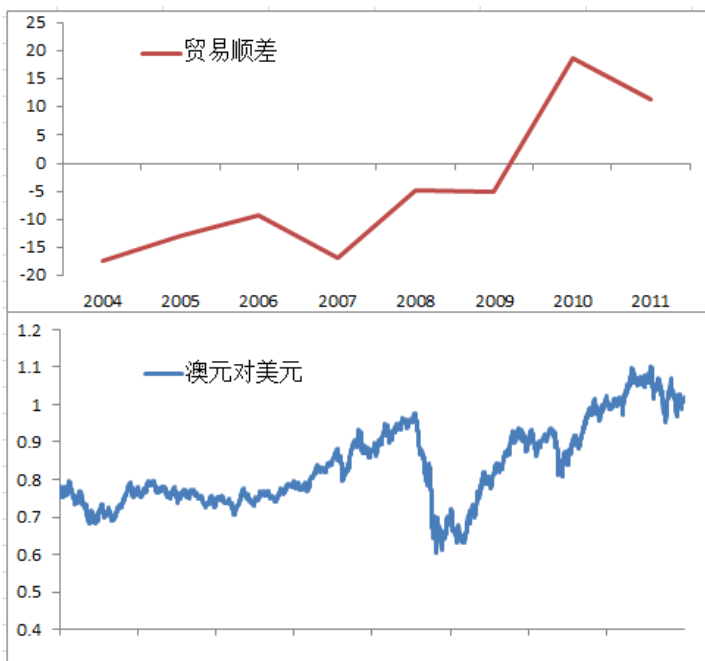
3



4

4

4 2004 -2011



5

2008

Risk On

Risk off

1 —

5

2008 -2012

	AUD/USD	CAD/USD	美元指数
原油	0.90	0.87	-0.64
铝	0.85	0.91	-0.68
镍	0.78	0.87	-0.59
铅	0.87	0.90	-0.81
铜	0.94	0.96	-0.70
锌	0.84	0.88	-0.72
黄金	0.90	0.82	-0.55

5

0.85

●

●

80%

GDP 40%

6 2001 -2013

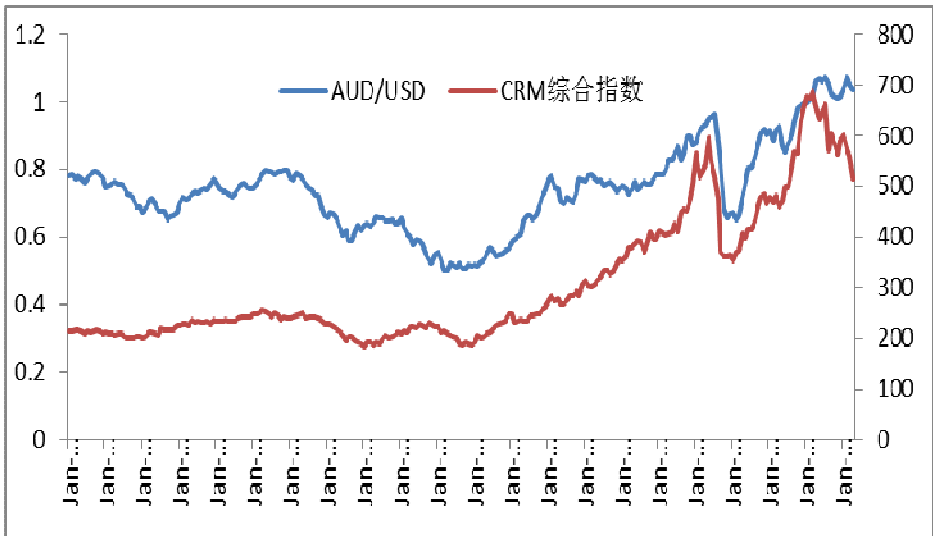


WIND

●

7 2001 -2012

CRM



WIND

●

●

2

—

8 2001 -2012



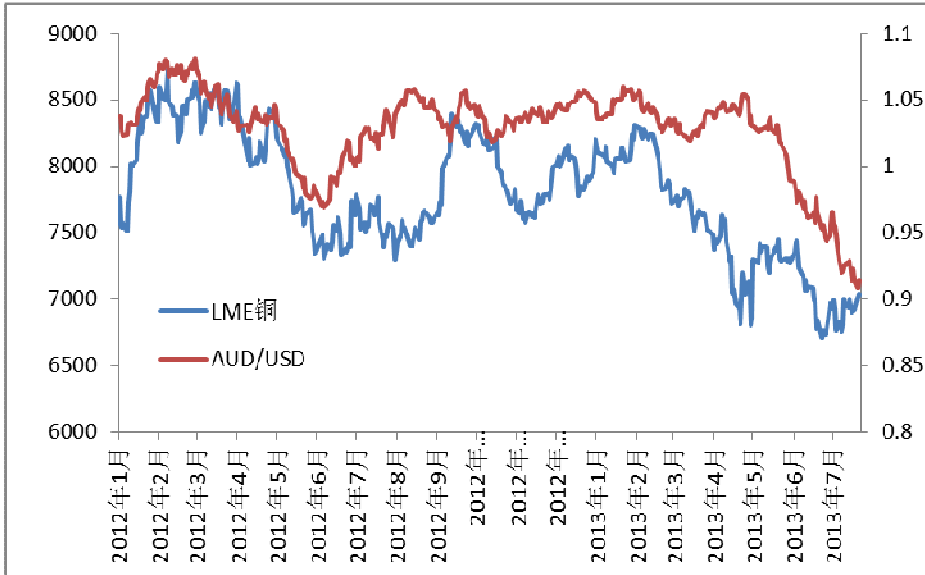
- 
- 
-



2013

9 2012 -2013 7

LME



WWD

5

9

LME

2013

4

"

"

2013

"

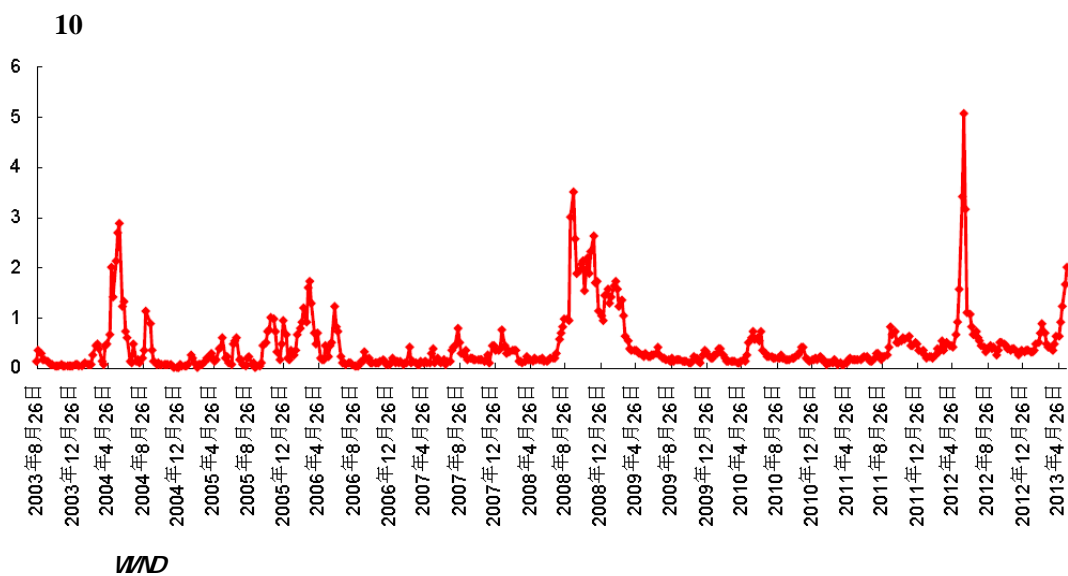
"

2%

0

2012

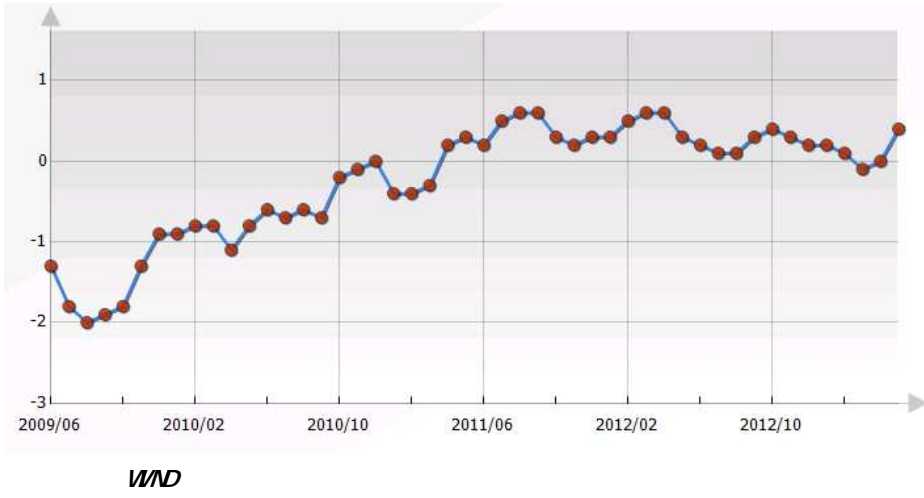
“ ”



GDP

CPI 2%

11 CPI



WIND

7

12 11

“ ”

”

”